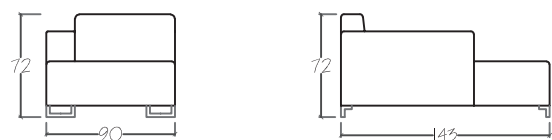
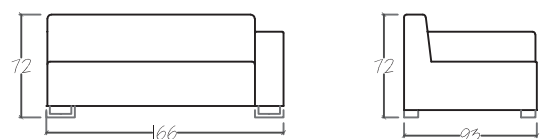




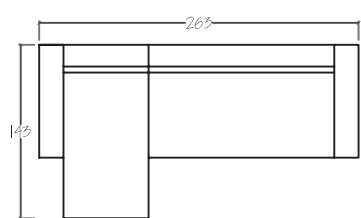
MEDIDAS DISPONIBLES



MODULO CON PARAPIE



MODULO CON BRAZO



CARACTERISTICAS TECNICAS

- ▶ ARMAZON
Estructura de pino macizo y aglomerado
- ▶ PIES
Metálico
- ▶ CINCHADO
Cincha elástica
- ▶ ALMOHADONES ASIENTOS
Espuma de poliuretano de 30Kg dura
- ▶ ALMOHADONES RESPALDO
Espuma de poliuretano, densidad 30 Kg suave

ACABADOS DISPONIBLES

TEXTILES



PIEL SINTETICA

